

Workshop – Atualização em Defesa Sanitária Animal

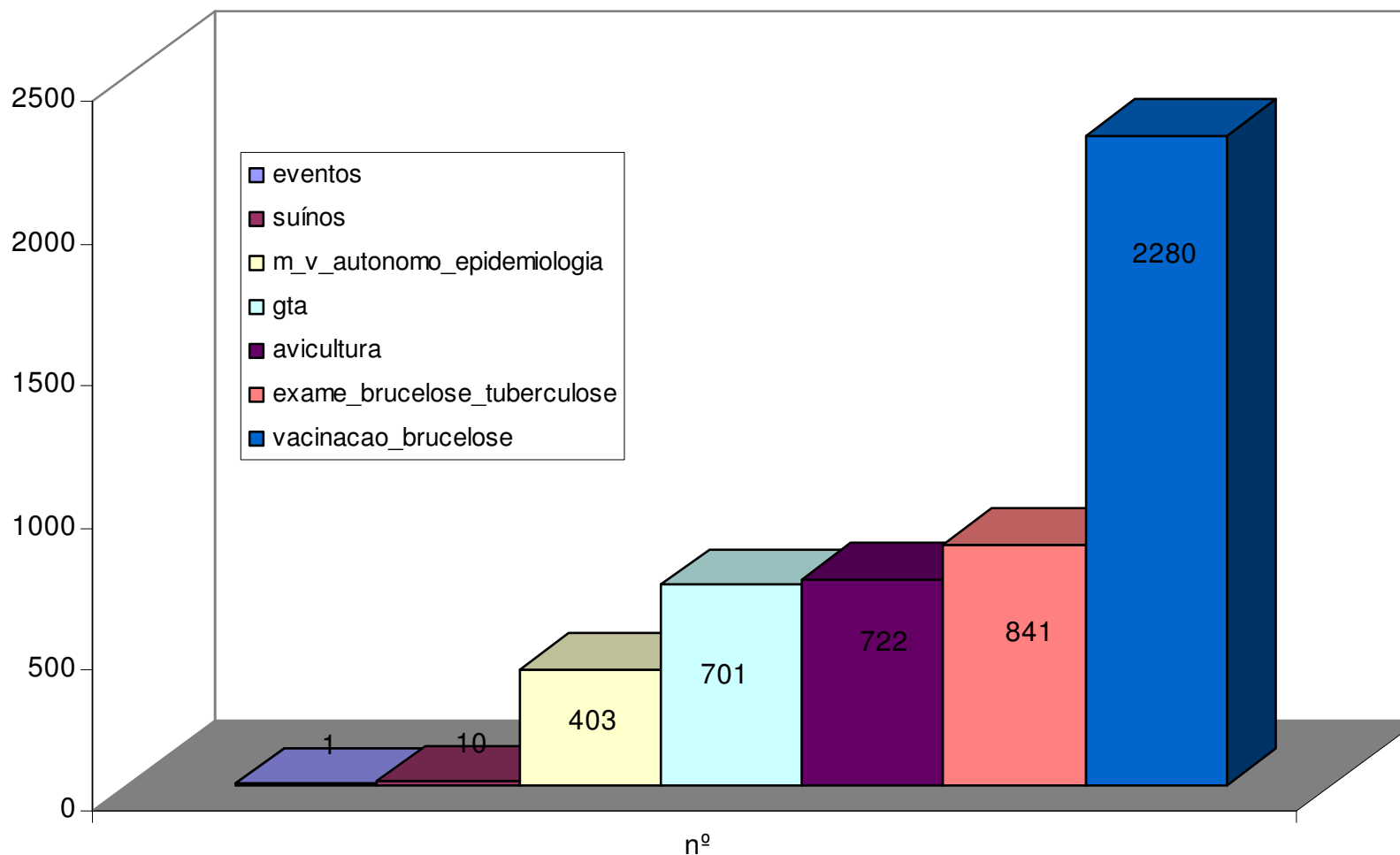
OPERACIONALIZAÇÃO DO SISTEMA DE NOTIFICAÇÃO OBRIGATÓRIA DE DOENÇAS EM ANIMAIS NO PARANÁ.

MSc MV Marta C. D. de Oliveira Freitas
Área de Informação e Comunicação Epidemiológica
FDA ADAPAR



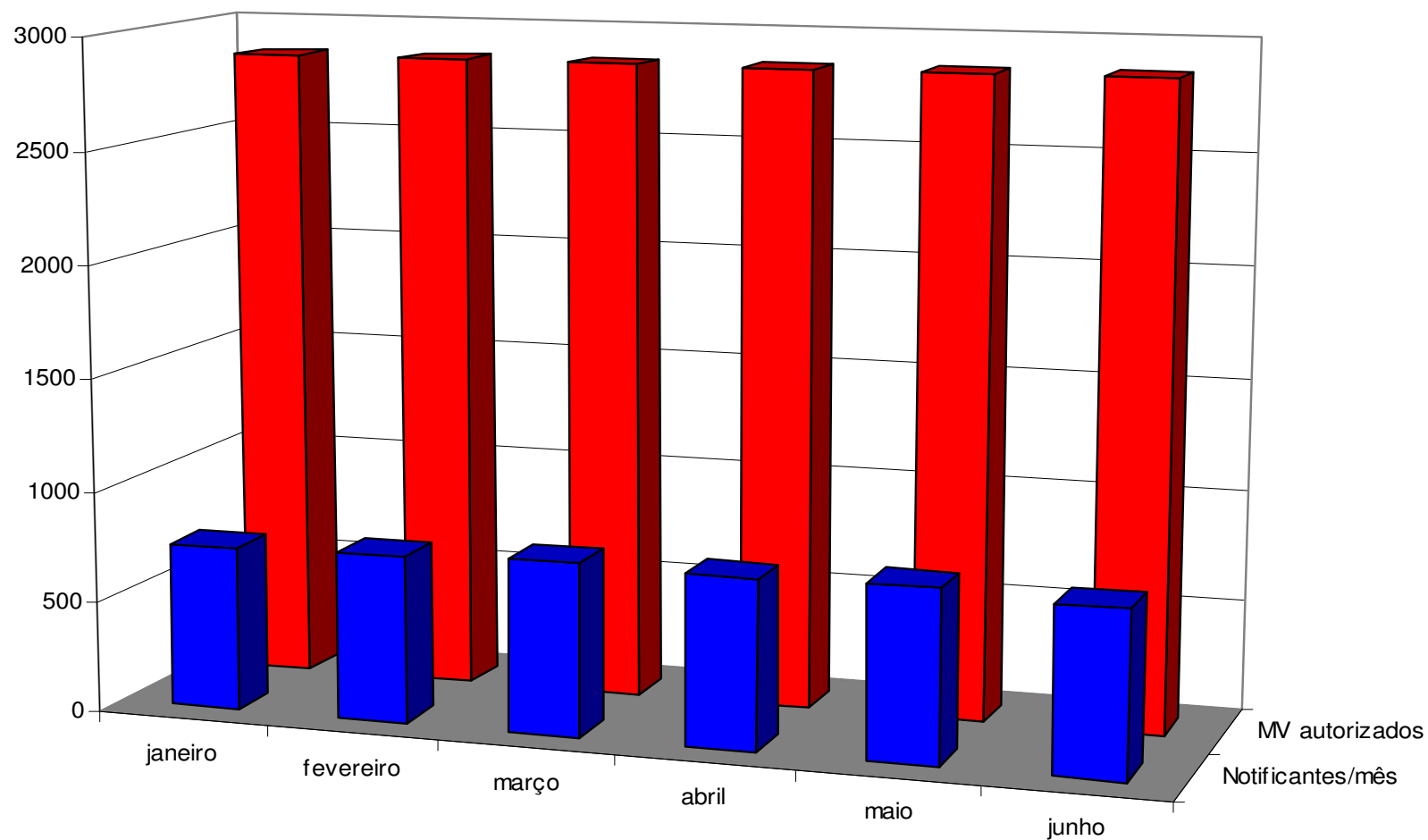
Acesso aos Sistemas

Nº MV AUTORIZADOS PELO SVO POR ATIVIDADE

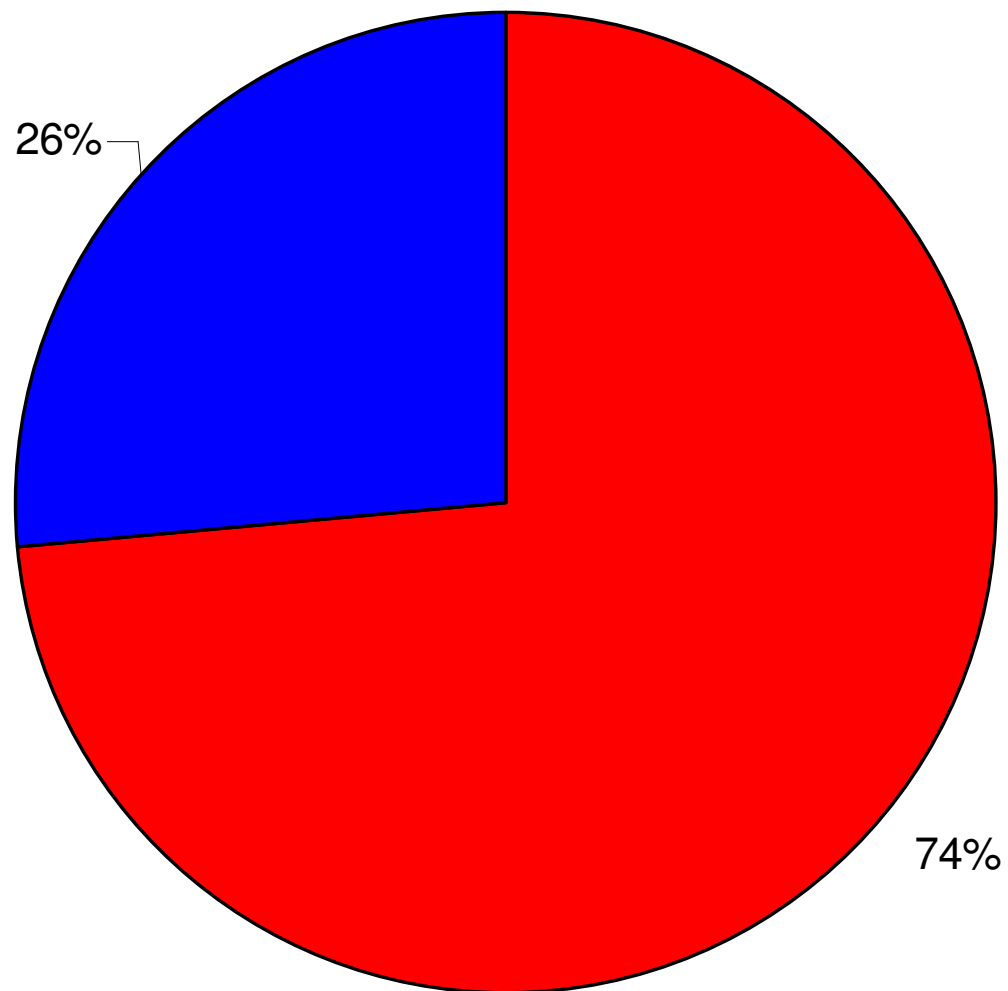


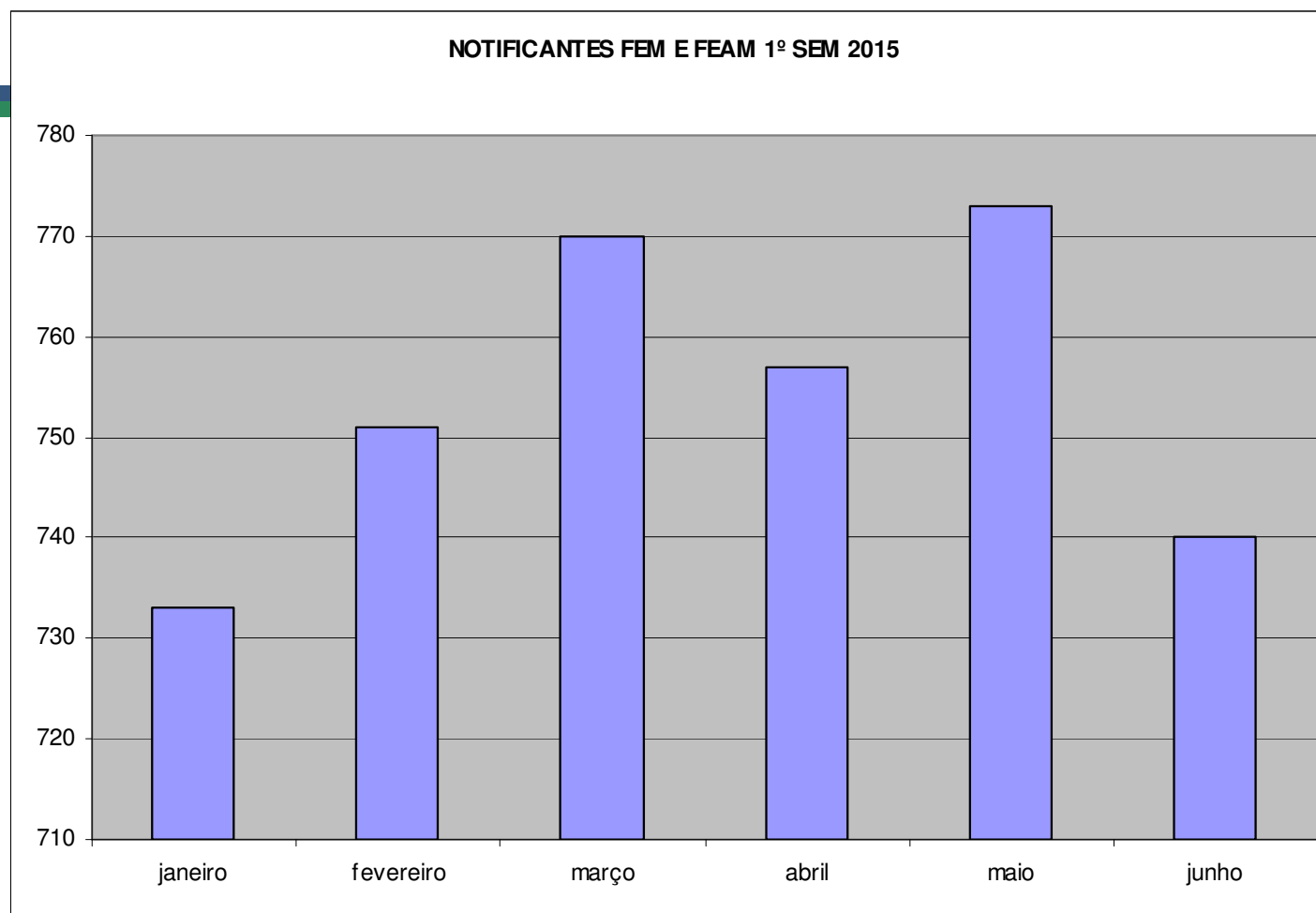
Fonte: ADAPAR/SDSA em 13-05-2015

Proporção MV notificantes x total MV autorizados 1º sem. de 2015.



Porcentagem de Notificantes 1º sem 2015





Média 1º sem. 2015: 754
Total mv autorizados: 2855
Notificantes: 26,4%



A regra é
clara !

QUEM NOTIFICA?

FEM E FEAM Médicos veterinários da iniciativa privada autorizados pela ADAPAR – OBRIGATÓRIO REGISTRO MENSAL PARA:

- Habilitados para emitir GTA
- RT de casa agropecuária
- RT aves e suínos ou outras espécies de produção
- Habilitados/cadastrados no PECEBT
- RT de Eventos

Adesão voluntária para: Universidades/Clínicas/autônomos

*DISPONÍVEL NAS ULSA DA ADAPAR OS MODELOS DE FORMULÁRIO
PARA SOLICITAÇÃO DE ACESSO AO SISTEMA

INCONSISTÊNCIAS ENCONTRADAS

- Notificação de doenças sob programa
- Notificação de vacinação
- Troca de enfermidades (Ex: Canbúnculo hemático)
- Outras causas sem observações
- Falta de informações (preenchimento falho)
- Ausência de notificação

INCONSISTÊNCIAS ENCONTRADAS

- Erros conceituais
- Notificação de não ocorrência antes do final do mês

06-10-2015:
31 notificantes FEM
09 notificantes FEAM

- **FOCO:** Propriedade ou Unidade Epidemiológica que teve um ou mais animais com diagnóstico clínico ou laboratorial de uma enfermidade.
- **CASO:** Animal com sinal clínico ou com diagnóstico laboratorial de uma enfermidade.
- **EXPOSTOS:** Animais suscetíveis existentes no foco, desde o início do episódio notificado (contatos).
- **ÓBITOS:** Animais suscetíveis, que foram contados como casos e que morreram **da enfermidade notificada**.

DEFINIÇÕES

- **SACRIFICADOS OU ABATIDOS:** Animais suscetíveis, que adoeceram e foram abatidas sob inspeção veterinária em um estabelecimento de abate, com ou sem aproveitamento da carcaça.
- **DESTRUÍDOS:** Animais suscetíveis, que adoeceram e foram eliminados na propriedade sem aproveitamento de carcaça, incluir os animais usadas para necropsia (aves).
- **MEDIDAS PROFILÁTICAS (FEAM):** Medidas usadas para evitar disseminação da enfermidades. Desinfecção, Desinfestação, Isolamento, Sacrifício, Tratamento ou Vacinação.
- **EXAMES REALIZADOS (FEAM):** Quantidade de animais amostrados para concluir o diagnóstico laboratorial.

DEFINIÇÕES

- **VACINAS DE ROTINA (FEM):** vacinação preventiva feita rotineiramente contra as enfermidades, caso tenha acontecido antes da ocorrência da enfermidade. ESTE NÃO É O LOCAL PARA DECLARAÇÃO DE VACINA!
- **VACINAS EM RESPOSTA A FOCO (FEM):** vacinação feita contra a enfermidade notificada, para conter a difusão do foco.



Fonte: www.uagro.com.br



Fonte: www.rivelli.ind.br

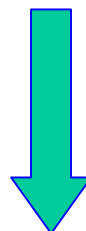
QUEM NOTIFICA?

FONTES DE INFORMAÇÃO AO SVO




SVO





Relatórios:

1. Imediatos (Form in/com)
2. Semanais (SivCont)
3. Mensais (Bru/Tub / AIE / Mormo / Raiva / Dça aves e vac e FEM)
4. Anuais (Estrutura e dados)



- **Decreto nº 24.548 de 03-07-1934**
Regulamenta o serviço de Defesa Sanitária Animal.
- **IN nº 50 de 24-09-2013 do MAPA**
Altera a lista de doenças passíveis de aplicação de medidas de DSA.
- **Portaria nº19 de 04-02-2015 do MPA**
Define a lista de doenças de notificação obrigatória de animais aquáticos.
- **Portaria nº 43 de 05-03-2015 da ADAPAR**
Dispõe sobre normas para notificação das doenças em animais de produção, terrestres e aquáticos.

LISTAS DE DOENÇAS DE NOTIFICAÇÃO OBRIGATÓRIA

3 listas de doenças de notificação IMEDIATA

1 lista de notificação MENSAL

141 enfermidades estratificadas por espécie

Obs: Caso confirmado pode ser por diagnóstico
clínico epidemiológico ou laboratorial

Lista 1: informação IMEDIATA mediante caso suspeito ou com diagnóstico laboratorial.

Doenças erradicadas ou nunca registradas no país.

Ex: Influenza Aviária, B. melitensis, Miíase por C. bezziana,
Durina (T. equiperdum), Triquinelose

Lista 2: informação IMEDIATA mediante caso suspeito.

Doenças presentes no país em determinadas UF ou zonas.

Ex: Antraz, Aujeszky, Estomatite Vesicular, Febre Aftosa, Língua Azul, Raiva, EEB, NewCastle, AIE, Scrapie, PSC, Mormo

Lista 3: informação IMEDIATA mediante caso confirmado

Doenças presentes no país em determinadas UF ou zonas.

Ex: Brucelose por *B. suis* e *B. abortus*, Febre Q, Paratuberculose, Clamidiose aviária, Mycoplasmoses por *M. gallisepticum*, *M. meleagridis* e *M. synoviae*, Salmonella por *S. gallinarum*, *S. pullorum*, **enteritidis** e **typhimurium**, Tuberculose, agalaxia contagiosa..

Lista 4: informação MENSAL mediante caso Confirmado

Doenças presentes no país em determinadas UF ou zonas.

Ex: Botulismo, Carbúnculo sintomático, cisticercose, outras clostridioses, Coccidiose, leptospirose, fasciolose, Leishmaniose, toxoplasmose..

POR QUÊ NOTIFICAR?

“Compromisso com a valorização do patrimônio pecuário nacional, mediante a prevenção (redução dos riscos de ingresso de patógenos) e o controle e a erradicação de doenças dos animais.”

PARA QUEM NOTIFICAR?

Notificação obrigatória ao SVO (Serviço Veterinário Oficial)



ONDE E QUANDO NOTIFICAR?

No caso de doença de notificação imediata nas ULSA da ADAPAR.

No caso de doenças de notificação mensal, deve ser feito exclusivamente *on line* *(FEM e FEAM), até o 10º dia do mês subsequente.

WWW.ADAPAR.PR.GOV.BR

Sistema de Notificação
das Enfermidades
dos Animais.

LISTAS DE ENFERMIDADES ANIMAIS
DE
NOTIFICAÇÃO OBRIGATÓRIA



Audiência avalia se Paraná tem condições de requerer área livre de Febre Aftosa...

O diretor-presidente da Agência de Defesa Agropecuária (ADAPAR), Inácio Afonso Kroetz, juntamente com o secretário estadual da Agricultura e do Abastecimento, Norberto Ortigara, defendeu nesta segunda-feira (11), durante audiência pública na Assembleia Legislativa, que entidades de classe da agropecuária paranaense apoiem o processo de suspensão da vacinação contra febre aftosa nos rebanhos bovino e bubalino do Paraná, já a partir de novembro deste ano. **Leia mais >>**

Audiência avalia se Paraná tem condições de requerer área livre de Febre Aftosa...

Beto Richa autoriza contratação de 169 novos servidores para a ADAPAR

Fiscalização do Trânsito Agropecuário

Vigilância e Fiscalização da Alimentação de Ruminantes no Estado do Paraná.



Acontece em Pato Branco mais uma etapa da capacitação para Vigilância e Fiscalização da Alimentação de Ruminantes no Estado do Paraná. **Leia mais >>**

Especial de Atuação e Suspensão de Emergências Emergenciais - GEASE



A capacitação foi administrada para fiscais de defesa agropecuária da Gerência de Saúde Animal. **Leia mais >>**

Audiência em Brasília discute importação de bananas do Equador



No último dia 22 de abril ocorreu uma audiência com a ministra Kátia Abreu no Ministério da Agricultura Pecuária e Abastecimento-MAPA, em Brasília, onde foram discutidos os principais aspectos econômicos, sociais e fitossanitários que a

ADAPAR apreende agrotóxicos em propriedade rural e alerta agricultor sobre a importância do uso correto do produto.



Fiscais de Defesa Agropecuária da Agência de Defesa Agropecuária do Paraná (ADAPAR) apreenderam diversas embalagens de agrotóxicos sem registro no Brasil, procedentes do Paraguai. **Leia mais >>**



Taxas ADAPAR

A partir do dia
31/03/2015
Entra em vigor a lei
Nº 18411
de 29/12/2014

CASA AGROPECUÁRIA
VENDA DE VACINA
FEBRE AFTOSA

PRODUTOR
COMPROVAÇÃO
DA VACINAÇÃO
FEBRE AFTOSA

DENUNCIE CORRUPÇÃO
Clique aqui ou ligue 0800 41 11 13

Centro de Diagnóstico "Marcos Enrietti"

Sistema eletrônico de permissão de trânsito vegetal e-PTV

Sistema de Notificação das Enfermidades dos Animais

LISTAS DE ENFERMIDADES ANIMAIS DE NOTIFICAÇÃO OBRIGATÓRIA

Sistema de Defesa Sanitária x

SISTEMA DE DEFESA SANITÁRIA ANIMAL



Usuário

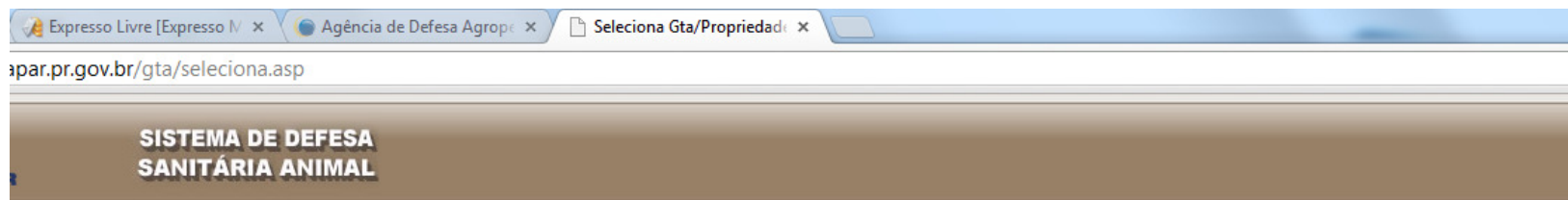
Senha

[Alterar Senha](#)



Versão 1.2.35 - Gerada em 14/05/2015 as 11:40
Melhor visualizado em 800x600 pelos navegadores:
Mozilla Firefox 30+, Internet Explorer 6.0, ou superior.





MENU PRINCIPAL

Usuários Online: 780

[GTA no modelo antigo](#)

Utilizar para emitir GTAs no modelo antigo, ou incluir/consultar GTAs de bloco do modelo antigo

[Sistema de Informação em Saúde Animal](#)
[Vacina Febre Aftosa](#)
[Veterinários Habilitados](#)
[Manual das Áreas](#)





SISTEMA DE INFORMAÇÃO EM SAÚDE ANIMAL

[Investigação Laboratorial de Enfermidades](#)

[Relatório Ficha Epidemiológica Mensal Informado por Laboratório](#)

[Ficha Epidemiológica Mensal - FEM](#)

[Relatório Ficha Epidemiológica Mensal - FEM - Informada por Veterinário](#)

[Ficha Epidemiológica Avícola Mensal - FEAM](#)

[Relatório Ficha Epidemiológica Avícola Mensal - FEAM](#)

[Informe Mensal De Ocorrência de Doenças das Aves](#)

[Relatório de Veterinários Não Informantes](#)

[Relatório de Veterinários Não Informantes - Período](#)

[Informe de Vacinação de Aves](#)

[Informe Mensal de Ocorrência de Vacinação das Aves - MAPA](#)

[Informe Mensal Único de Ocorrência de Vacinação das Aves - ADAPAR](#)

[Relatório de Veterinários Não Informantes - Período](#)

[Manual Da Ficha Epidemiológica Mensal e Ficha Epidemiológica Avícola Mensal](#)

[Termo de Ciência e Renovação de Compromisso](#)


[Solicitação de Login e Senha exclusivo para Notificação](#)

Arquivo Editar Exibir Histórico Favoritos Ferramentas Ajuda

Agência de Defesa Agrope... x Agência de Defesa Agrope... x FICHA EPIDEMIOLÓGICA MEN... x +

www.gta.adapar.pr.gov.br/gta/fichaEpidemiologica/seleciona_vet.asp

Mais visitados Primeiros passos Galeria do Web Slice Jogos Livros Digitais Mundo Positivo Músicas Sites Sugeridos

 **SISTEMA DE DEFESA SANITÁRIA ANIMAL**

FICHA EPIDEMIOLÓGICA MENSAL - FEM - CADASTRO

Veterinario: MARTA CRISTINA DINIZ OLIVEIRA FREITAS - [PR3884]

- MARLOS THIAGO MATTE GARCIA - [PR11302]
- MARLON AUGUSTO HAABEN - [PR7751]
- MARLON CARMELO JARDIM SIQUEIRA - [PR2491]
- MARLON CESAR GALLO COLONHESI - [PR6932]
- MARLON DA SILVA TAVARES - [PR9904]
- MARLON GLEISON MOLIM - [PR5879]
- MARLON GUZZI DE ANDRADE - [PR10282]
- MARLON HUGO BLECHA DE MARCOS - [PR11532]
- MARLON IBRAHIM MARQUES - [PR8928]
- MARLON MUSSI ZAITTER - [PR12286]
- MARLON RICHARD HILARIO DA SILVA - [PR8518]
- MARLON ROGER MORAES DE SOUZA - [PR12269]
- MARLON SANCHEZ ROMANINI - [PR9995]
- MARLON VANDERLEI WEIRICH - [PR9404]
- MARLON VOIGT - [PR10442]
- MARLUS ADRIANO GUIMARAES - [PR4099]
- MARLUS GUILHERME SEIDEL KNIES - [PR8423]
- MARLUS LINECIO - [PR12079]
- MARSAL VALERO BORGES DA COSTA - [PR10283]
- MARTA CRISTINA DINIZ OLIVEIRA FREITAS - [PR3884]

FICHA EPIDEMIOLÓGICA MEN... x +

Livros Digitais ☐ Mundo Positivo ☐ Músicas ☐ Sites Sugeridos

ESA
MAL

FICHA EPIDEMIOLÓGICA MENSAL - FEM - CADASTRO

Veterinário:	MARCELA CRISTINA DA SILVA OLIVEIRA FREITAS - [REDACTED]
CRMV:	002884
Selecione o mês:	Maio
Digite o ano (AAAA):	2015
Sem notificação para o período acima:	<input type="checkbox"/>
<input type="button" value="Incluir"/>	

[Login](#) | [Menu Principal](#) | [Sistema de Informação em Saúde Animal](#)

***Negativa de informação não é o mesmo que “informação negativa”!**



**SISTEMA DE DEFESA
SANITÁRIA ANIMAL**

FICHA EPIDEMIOLÓGICA MENSAL - FEM - CADASTRO

Veterinário: [REDACTED] Mês: Agosto
CRMV: PR3884 Ano: 2015

Espécie	Município	Doença	Focos		Total Focos	Nº de animais expostos	Casos	Óbitos	N. animais sacrificados / abatidos	N. animais destruídos	Vacinação de Rotina		Vacinação em Resposta a Foco		Observação	Excluir
			Diag. Clin. / Epidemiol.	Diag. Labor.							N. de Propriedades	N. Animais Vacinados	N. de Propriedades	N. Animais Vacinados		
-- Seleção --	-- Seleção --	-- Seleção --														
BOVINA	CURITIBA	CARBÚNCULO SINTOMÁTICO	1	0	1	250	5	5	0	0	0	0	1	245	nonononon	Excluir

Incluir Registro

1- Seleção espécie

Espécie

-- Seleção --

-- Seleção --

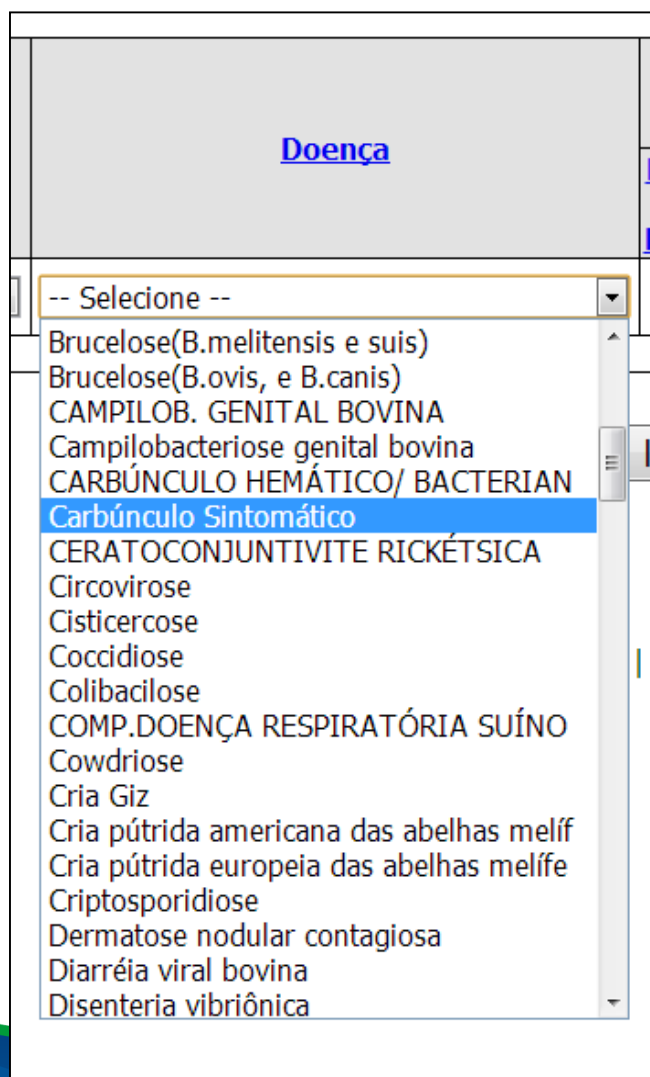
ABELHAS
ALEVINOS
ANFÍBIOS
ANIMAIS DE LABORATÓRIO
ANIMAIS EXÓTICOS
ANIMAIS SILVESTRES
ASININOS
AVES CANORAS
BAGRE
BICHO DA SEDA
BLACK BASS
BOVINA
BUBALINA
CAMARAO (POS-LARVA)
CAMARAO DE AGUA DOCE (CULTIVO)
CAMARAO MARINHO (DE CAPTURA)
CANINA
CANINA < 6 MESES
CAPIVARA (CATIVEIRO)

Município

Curitiba

Chopinzinho
Cianorte
Cidade Gaúcha
Clevelândia
Colombo
Colorado
Congonhinhas
Conselheiro Mairinck
Contenda
Corbélia
Cornélio Procópio
Coronel Domingos Soares
Coronel Vivida
Corumbataí do Sul
Cruz Machado
Cruzeiro do Iguaçu
Cruzeiro do Oeste
Cruzeiro do Sul
Cruzmaltina
Curitiba

3- Selecione Doença (188 enfermidades cadastradas)



Doença

-- Selecione --

- Brucelose(B.melitensis e suis)
- Brucelose(B.ovis, e B.canis)
- CAMPILOB. GENITAL BOVINA
- Campilobacteriose genital bovina
- CARBÚNCULO HEMÁTICO/ BACTERIAN
- Carbúnculo Sintomático**
- CERATOCONJUNTIVITE RICKÉTICA
- Circovirose
- Cisticercose
- Coccidiose
- Colibacilose
- COMP.DOENÇA RESPIRATÓRIA SUÍNO
- Cowdriose
- Cria Giz
- Cria pútrida americana das abelhas melíf
- Cria pútrida europeia das abelhas melífe
- Criptosporidiose
- Dermatose nodular contagiosa
- Diarréia viral bovina
- Disenteria vibriônica




Obs: Em caso de dúvidas sobre o agente etiológico informar na opção “**outras causas**” e colocar os sinais clínicos relevantes encontrados na opção “**observações**”.

4- Preencha nº de focos

	Focos		<u>Total</u> <u>Focos</u>	<u>a</u> <u>e</u>
	<u>Diag. Clin.</u> <u>/</u> <u>Epidemiol.</u>	<u>Diag.</u> <u>Labor.</u>		
▼	1	0		



Incluir Registro

5- Preencha o nº de Expostos, Casos e Óbitos



<u>Total Focos</u>	<u>Nº de animais expostos</u>	<u>Casos</u>	<u>Óbitos</u>	<u>N. animais sacrificados / abatidos</u>	<u>N. animais destruídos</u>
					
	250	5	CASOS: trata-se dos animais que adoeceram desde o início do episódio. Os animais mortos pela enfermidades em questão devem estar considerados nos casos.		

Para auxílio, aparecem algumas definições no ícones: “i”

6- Sacrificados/abatidos,

<u>N. animais sacrificados / abatidos</u>	<u>N. animais destruídos</u>	Vacinação de Rotina	
		<u>N. de Propriedades</u>	<u>N. Animais</u>
0		<p>Animais SACRIFICADOS refere-se aos animais abatidos em estabelecimento sob Inspeção sanitária, com aproveitamento de carcaça (total ou parcial) visando ao controle da doença, desde o início do foco.</p>	

7- Destruidos

<u>N. animais sacrificados / abatidos</u>	<u>N. animais destruídos</u>	Vacinação de Rotina		Vacinação em a Foc
		<u>N. de Propriedades</u>	<u>N. Animais</u>	<u>N. de Propriedades</u>
0	0	<p>Animais DESTRUIDOS refere-se aos animais que foram eliminadas cujas carcaças foram destruídas visando ao controle da doença, desde o início do foco. Animais sacrificados para necrópsia devem ser contabilizados neste campo.</p>		





7- Vacinação de rotina

	Vacinação de Rotina		Va
	<u>N. de Propriedades</u>	<u>N. Animais Vacinados</u>	Pro
	0	0	

8- Vacinação em resposta a foco

	Vacinação em Resposta a Foco		Observação	Excluir
	<u>N. de Propriedades</u>	<u>N. Animais Vacinados</u>		
	5	245	nonononon	

9- INSERIR

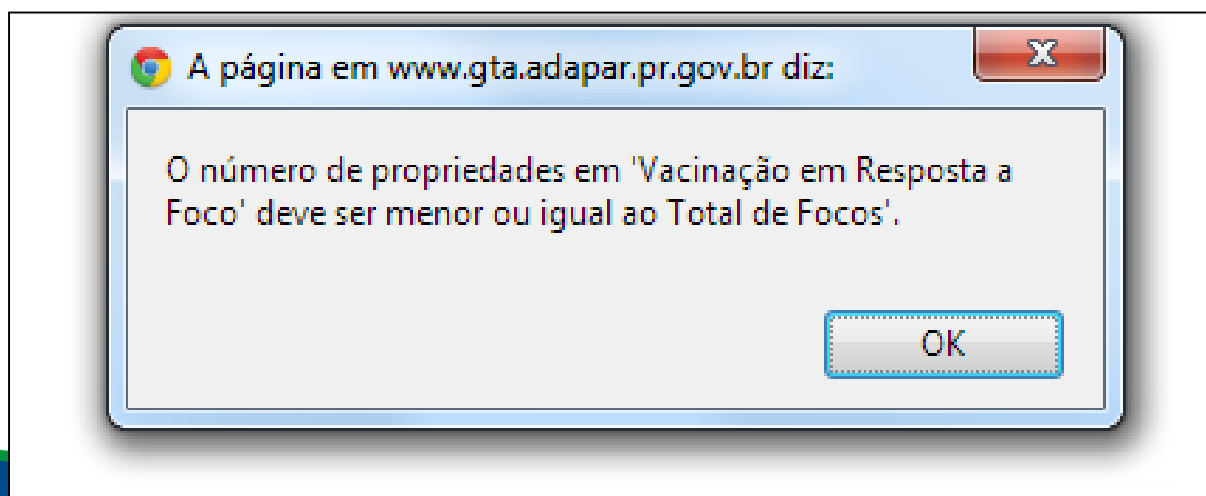
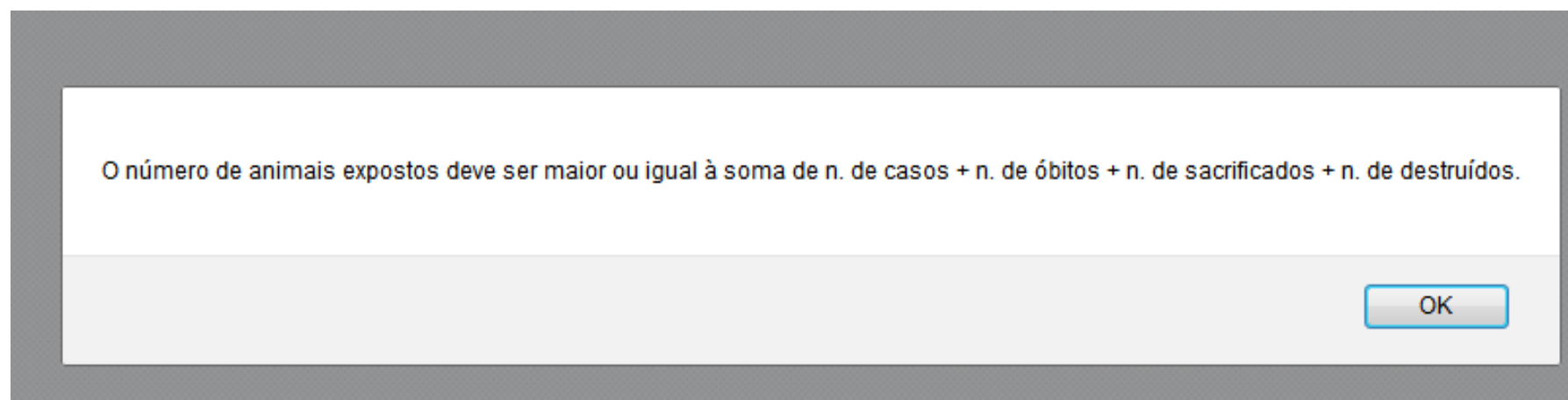
<u>Doença</u>	Focos		<u>Total</u> <u>Focos</u>	<u>animais</u> <u>expostos</u>	<u>Casos</u>	<u>Óbitos</u>	<u>sacrificados</u> <u>/ abatidos</u>	<u>n. animais</u> <u>destruídos</u>
	<u>Diag. Clin.</u> <u>/</u> <u>Epidemiol.</u>	<u>Diag.</u> <u>Labor.</u>						
Doença -- 								
CARBÚNCULO SINTOMÁTICO	1	0	1	250	5	5	0	0

Incluir Registro



O Sistema não permite alguns erros, orientando sobre a lógica da informação.

Exemplos:



Doenças que precisam de confirmação Laboratorial – Lista 4

- ARTRITE ENCEFALITE CAPRINA/CAE - **B**
- CERATOCONJUNTIVITE RICKÉTSICA - **B**
- EPIDIDIMITE OVINA (*Brucella ovis*) - **B**
- FEBRE CATARRAL MALIGNA - **B**
- LISTERIOSE - **B**
- MELIOIDOSE (*Burkholderia pseudomallei*) - **B**
- NOSEMOSE **B**
- RINOPNEUMONIA EQUINA **B**
- TOXOPLASMOSE - **B**
- TRIPANOSOMOSE (*T.vivax*) - **B**
- TRICOMONOSE - **B**

B - confirmação laboratorial obrigatória em pelo menos um foco

FICHA EPIDEMIOLÓGICA AVÍCOLA MENSAL - FEAM - CADASTRO

Veterinário: [REDACTED] Mês: Maio
CRMV: PR5209 Ano: 2015

Espécie	CNPJ/CPF Produtor	Tipo de Exploração Avícola	Município	Doença	Focos	Casos	Nº de animais expostos	Óbitos	Nº de Aves Sacrificadas	Nº de Aves Destruidas	Diagnóstico	Medidas Profiláticas	Exames Realizados	Observação	Excluir
-- Seleção --		-- Seleção --	-- Seleção --	-- Seleção --							-- Seleção --	-- Seleção --	Medida Quantidade Realizada Exames Positivos Não Conclusivos		

- Seleção --
- AVES CANOAS
- AVES EXÓTICAS
- AVESTRUZ
- CHESTER
- CHUKAR
- CODORNA
- FAISÃO
- GALINHA
- GALINHA DA ANGOLA
- GANSO
- MARRECO
- PATO
- PERDIZ
- PERU

Incluir Registro

CNPJ/CPF Produtor	Tipo de Exploração Avícola
	-- Seleção --
	-- Seleção --
	Granja Bisavoseira Granja Avozeira Granja Matriseira Granja SPF Incubatório Bisavoseiro Incubatório Avozeiro Incubatório Matriseiro Granja de Aves Aptidão Corte Granja de Aves Aptidão Postura Aves Ornamentais Aves Canoras Aves Exóticas Raças Puras Aves Coloniais

Doença	Focos	Casos	Nº de animais expostos	Óbitos	Nº de Aves Sacrificadas	Nº de Aves Destruidas	Diagnóstico
-- Seleção --							
Adenovirose Anemia Infecciosa das galinhas Arizonose Artrite Viral (Reovirose) Aspergilose Bordetelose Botulismo Bronquite infecciosa aviária Bursite infecciosa Clamidiose aviária Coccidiose Cólera aviária Colibacilose Coriza infecciosa Criptosporidiose Doença de Gumboro Doença de Marek Doença De Newcastle EDS-76 Sind, Queda Postura							

CASOS: trata-se dos animais que adoeceram desde o início do episódio. Os animais mortos pela enfermidades em questão devem estar considerados nos casos.

Incluir Registro

IOLOGICA AVÍCOLA MENSAL - FEAM - CADASTRO

Mês: Maio
Ano: 2015

Focos	Casos	Nº de animais expostos	Óbitos	Nº de Aves Sacrificadas	Nº de Aves Destruidas	Diagnóstico	Medidas Profiláticas		Exames Realizados			Observação	Excluir
							Medida	Quantidade Realizada	Exames	Positivos	Não Conclusivos		
<input type="checkbox"/>	<input type="text"/>	<input type="text"/>	<input type="text"/>	<input type="text"/>	<input type="text"/>	-- Selecione --	-- Selecione --	<input type="text"/>	<input type="text"/>	<input type="text"/>	<input type="text"/>	<input type="text"/>	<input type="text"/>

-- Selecione --
-- Selecione --
Clínico
Laboratorial

Incluir Registro

Diagnóstico	Medidas Profiláticas		Exames Realizados			Observação
	Medida	Quantidade Realizada	Exames	Positivos	Não Conclusivos	
-- Selecione --	-- Selecione --	<input type="text"/>	<input type="text"/>	<input type="text"/>	<input type="text"/>	<input type="text"/>

-- Selecione --
-- Selecione --
Desinfestação
Isolamento
Sacrifício
Tratamento
Vacinação



The screenshot shows the ADAPAR website interface. At the top, there is a navigation bar with links: "ir para o conteúdo", "ir para a navegação", "mapa do site", "acessibilidade", "contraste", "A+", "A", and "Transparência". Below this is a search bar with the text "Pesquisar ADAPAR" and a dropdown menu for "palavra-chave". The main header features the ADAPAR logo and the text "Agência de Defesa Agropecuária do Paraná". A horizontal menu contains several tabs: "INSTITUCIONAL", "DEFESA AGROPECUÁRIA" (highlighted in green), "SERVIÇOS E PRODUTOS", "COMUNICAÇÃO", "EDITAIS", "OUVIDORIA", "LEGISLAÇÃO", and "ÁREA RESTRITA". Under the "DEFESA AGROPECUÁRIA" tab, a sub-menu is visible with the following items: "Saúde Animal" (highlighted in green), "Atuação da Gerência de Saúde Animal", and "Epidemiologia". The main content area displays the title "Defesa Agropecuária" and a section titled "Finalidade" with the text: "Coordenar a execução dos serviços de defesa agropecuária, em cumprimento das atribuições institucionais da ADAPAR e às necessidades dos produtores e da sociedade."

1. WWW.ADAPAR.PR.GOV.BR
2. DEFESA AGROPECUÁRIA
3. Saúde Animal
4. Epidemiologia

III- Informes epidemiológicos mensais:

Ficha Epidemiológica Mensal - FEM	Ficha Epidemiológica Avícola Mensal - FEAM	Vigilância de Raiva dos Herbívoros - Mensal
JANEIRO 2015	JANEIRO 2015	JANEIRO 2015
FEVEREIRO 2015	FEVEREIRO 2015	FEVEREIRO 2015
MARÇO 2015	MARÇO 2015	MARÇO 2015
ABRIL 2015	ABRIL 2015	ABRIL 2015
MAIO 2015	MAIO 2015	MAIO 2015
JUNHO 2015	JUNHO 2015	JUNHO 2015
JULHO 2015	JULHO 2015	JULHO 2015
AGOSTO 2015	AGOSTO 2015	AGOSTO 2015
SETEMBRO 2015	SETEMBRO 2015	SETEMBRO 2015
OUTUBRO 2015	OUTUBRO 2015	OUTUBRO 2015
NOVEMBRO 2015	NOVEMBRO 2015	NOVEMBRO 2015
DEZEMBRO 2015	DEZEMBRO 2015	DEZEMBRO 2015

FEPI - FICHA EPIDEMIOLÓGICA MENSAL

Estado/UF (Sigla):	PR	Mês:	02	Ano:	2015	Sem notificações:		
	RETIFICAÇÃO?	NÃO	DATA DE ENVIO		15/04/2015			

[illegible]

PNEUMONIA ENZOÓTICA (<i>Mycoplasma hyopneumoniae</i>)	SUI	8	2	10	5964	426	38	0	0	-----	-----	-----	-----
RINITE ATROFICA										-----	-----	-----	-----
RINOPNEUMONIA EQUINA B										-----	-----	-----	-----
RINOTRAQUEÍTE INFECCIOSA BOVINA (IBR)										-----	-----	-----	-----
SALMONELOSE INTestinal	BOV	2	0	2	43	2	1	0	0	-----	-----	-----	-----
SALMONELOSE por <i>S. abortus</i> equi										-----	-----	-----	-----
SALMONELOSE POR <i>S. abortus</i> ovis										-----	-----	-----	-----
SEPTICEMIA HEMORRÁGICA (<i>Pasteurella multocida</i>)										-----	-----	-----	-----
TÉTANO (<i>Clostridium tetani</i>)	EQU	1	0	1	6	1	0	0	0	-----	-----	-----	-----
TOXOPLASMOSE - B										-----	-----	-----	-----
TRIPANOSOMOSE (<i>T. vivax</i>) - B										-----	-----	-----	-----
TRICOMONOSE - B										-----	-----	-----	-----
VARÍOLA BOVINA										-----	-----	-----	-----
VARROSE										-----	-----	-----	-----

Parte 2 - DOENÇAS DAS LISTAS 2 E 3 - NOTIFICAÇÃO IMEDIATA AO DSA E REGISTRO MENSAL DE CASOS CONFIRMADOS

AGALAXIA CONTAGIOSA (<i>Mycoplasma agalactiae</i>) - A, B										-----	-----	-----	-----
BRUCELOSE SUÍNA (<i>Brucella suis</i>) - A, B										-----	-----	-----	-----
CARBÚNCULO HEMÁTICO/ BACTERIANO/ ANTRAZ (<i>Bacillus anthracis</i>) - A, B										-----	-----	-----	-----
CRIA PUTRIDA AMERICANA / LOQUE AMERICANA A, B										-----	-----	-----	-----
CRIA PUTRIDA EUROPEIA/ LOQUE EUROPEIA - A, B										-----	-----	-----	-----
DOENÇA DE AJESZKY - A, B										-----	-----	-----	-----
ENCEFALOMIELITE EQUINA DO LESTE - A, B										-----	-----	-----	-----
ENCEFALOMIELITE EQUINA DO OESTE - A, B										-----	-----	-----	-----
ESTOMATITE VESICULAR A, B, C										-----	-----	-----	-----
FEBRE Q - A, B										-----	-----	-----	-----
LÍNGUA AZUL - A, B, C										-----	-----	-----	-----
MIXOMATOSE - A, B										-----	-----	-----	-----
PARATUBERCULOSE (<i>Mycobacterium avium</i> subsp. <i>Paratuberculosis</i>) - A, B										-----	-----	-----	-----
SCRAPIE - A, B										-----	-----	-----	-----
SURRA (<i>Trypanosoma evansi</i>) - A, B										-----	-----	-----	-----
TEILERIOSE - A, B										-----	-----	-----	-----

Parte 3 - DOENÇAS DA LISTA 4 - REGISTRO DA PRESENÇA OU AUSÊNCIA DE CASOS CONFIRMADOS NO MÊS - DISPENSADO ENVIO DOS DADOS QUANTITATIVOS PARA O DSA

ANAPLASMOSE BOVINA		PRESENTE								-----	-----	-----	-----
BABESIOSE BOVINA		PRESENTE								-----	-----	-----	-----
CARBÚNCULO SINTOMÁTICO/MANQUEIRA (<i>Clostridium chauvoei</i>)		PRESENTE								-----	-----	-----	-----
FOOT-ROT/PODR. CASCOS (<i>Fusobacterium necrophorum</i>)		PRESENTE								-----	-----	-----	-----
MÍASE (<i>Clostridium hominivorax</i>)		SEM NOTIFICAÇÃO								-----	-----	-----	-----
SARNA OVINA		SEM NOTIFICAÇÃO								-----	-----	-----	-----

Códigos das espécies animais:

BOV – bovinos BUF – bubalinos CAP – caprinos OVI – ovinos EQU – equídeos SUI – suínos JAV – javali CER – cervídeos CML – camelídeos FAU – animais silvestres (ESPECIFICAR NO CAMPO OBSERVAÇÕES) LEP – leporinos (lebres/coelhos)
CAN – caninos FEL – felinos API – abelhas

Legenda: A - notificação imediata e envio obrigatório ao DSA dos Formulários de Investigação. B - confirmação laboratorial obrigatória em pelo menos um foco C - identificar os casos de Estomatite Vesicular e Língua Azul segundo o sorotipo diagnosticado

OBSERVAÇÕES:

Outras doenças só devem ser acrescentadas a este informe por orientação do DSA

Informações validadas por: (Médico Veterinário responsável no Serviço Veterinário Estadual)

Nome: Cristina Ballista Arrua E-mail: epidemi@adapar.pr.gov.br

Data: 26/03/2015

Informações validadas por: (Médico Veterinário responsável na Superintendência Federal de Agricultura)

Nome:

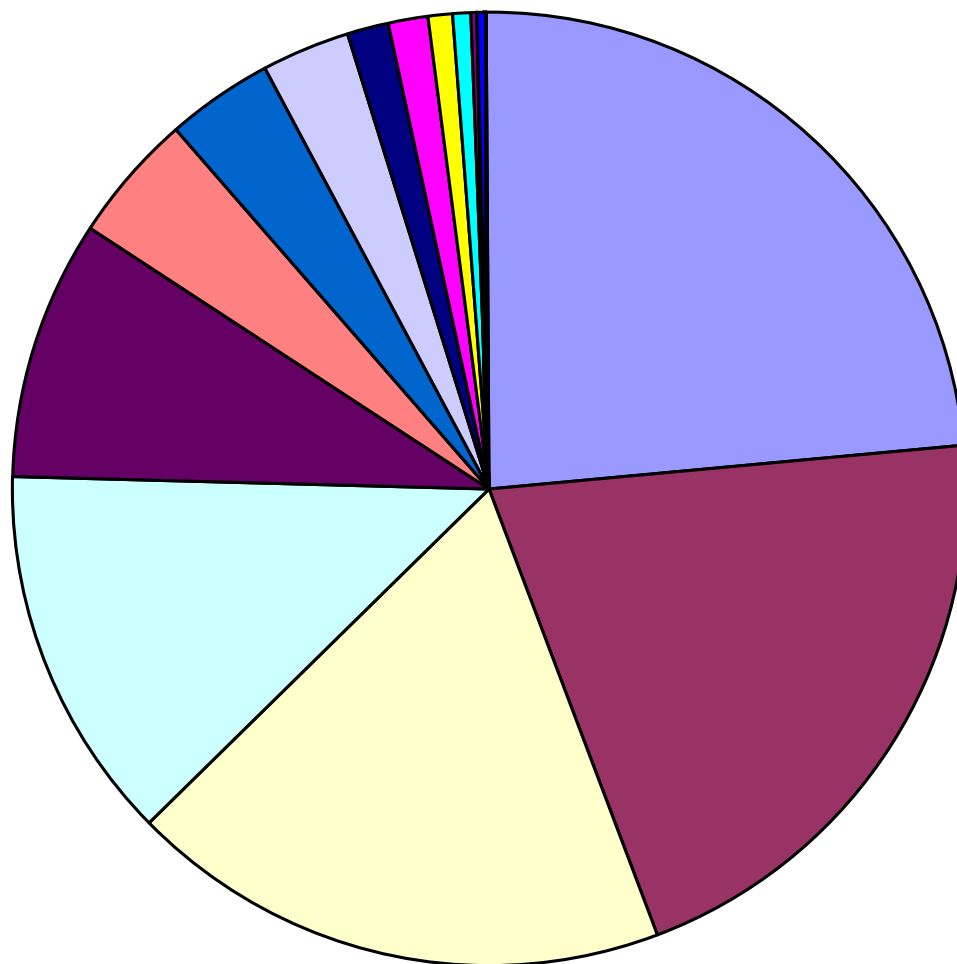
E-mail:

Data:

FEAM ou FEPI - AVES


INFORME MENSAL DE SANIDADE AVÍCOLA - OCORRÊNCIAS												
Estado/UF (Sigla):	PR	Mês:	02	Ano:	2015	Sem notificações:						
	RETIFICAÇÃO?	NAO	DATA DE ENVIO			15/04/2015						
1- OCORRENCIAS DE DOENÇAS												
Doença/Agente infeccioso	Município	Espécie afetada	Tipo de exploração	Focos com diag. clínico-epidemiol.	Focos com diag. laboratorial	Total de focos	Nº aves expostas	Nº de casos	Nº de óbitos	Abatidos sob inspeção	Destruidos	Código IBGE do município
COCCIDIOSE AVIÁRIA	Altônia	GAL	B	6	0	6	113400	979	979	0	0	4100509
COCCIDIOSE AVIÁRIA	Ângulo	GAL	B	1	0	1	30500	322	288	0	0	4101150
COCCIDIOSE AVIÁRIA	Assis Chateaubriand	GAL	B	2	0	2	38000	22800	3052	0	0	4102000
COCCIDIOSE AVIÁRIA	Astorga	GAL	B	1	0	1	20403	85	0	0	0	4102109
COCCIDIOSE AVIÁRIA	Cafelândia	GAL	B	1	0	1	24700	173	86	0	84	4103453
COCCIDIOSE AVIÁRIA	Califórnia	GAL	B	1	0	1	22100	212	0	0	0	4103503
COCCIDIOSE AVIÁRIA	Campina da Lagoa	GAL	B	1	0	1	29500	207	103	0	102	4103909
COCCIDIOSE AVIÁRIA	Catanduvas	GAL	B	1	0	1	15000	9000	486	0	0	4105003
COCCIDIOSE AVIÁRIA	Cianorte	GAL	B	1	0	1	21000	168	123	0	0	4105508
COCCIDIOSE AVIÁRIA	Cidade Gaúcha	GAL	B	1	0	1	28000	28000	125	0	4	4105607
COCCIDIOSE AVIÁRIA	Corbélia	GAL	B	1	0	1	15800	111	55	0	54	4106308
COCCIDIOSE AVIÁRIA	Cruzeiro do Oeste	GAL	B	1	0	1	16500	285	201	0	0	4106605
COCCIDIOSE AVIÁRIA	Cruzmaltina	GAL	B	1	0	1	21412	96	0	0	0	4106852
COCCIDIOSE AVIÁRIA	Doutor Camargo	GAL	B	1	0	1	32000	375	352	0	0	4107306
COCCIDIOSE AVIÁRIA	Formosa do Oeste	GAL	B	3	0	3	64100	449	225	0	218	4108205
COCCIDIOSE AVIÁRIA	Guaporema	GAL	B	2	0	2	92500	60521	1309	0	10	4109104
COCCIDIOSE AVIÁRIA	Indianópolis	GAL	B	2	0	2	57000	29523	1364	0	7	4110409
COCCIDIOSE AVIÁRIA	Japurá	GAL	B	1	0	1	30500	4021	3854	0	0	4112405
COCCIDIOSE AVIÁRIA	Londrina	GAL	B	2	0	2	57805	380	0	0	0	4113700
COCCIDIOSE AVIÁRIA	Mandaguaiçu	GAL	B	1	0	1	28068	171	136	0	0	4114104
COCCIDIOSE AVIÁRIA	Marilândia do Sul	GAL	B	2	0	2	51422	213	0	0	0	4114906
COCCIDIOSE AVIÁRIA	Munhoz de Melo	GAL	B	1	0	1	31743	256	214	0	0	4116307
COCCIDIOSE AVIÁRIA	Perobal	GAL	B	1	0	1	32700	300	300	0	0	4118857
COCCIDIOSE AVIÁRIA	Pérola	GAL	B	6	0	6	122400	1080	1080	0	0	4118907
COCCIDIOSE AVIÁRIA	Quarto Centenário	GAL	B	1	0	1	35700	250	124	0	123	4120655
COCCIDIOSE AVIÁRIA	Rolândia	GAL	B	3	0	3	81810	612	0	0	0	4122404
COCCIDIOSE AVIÁRIA	Sabáudia	GAL	B	2	0	2	47470	195	0	0	0	4122701
COCCIDIOSE AVIÁRIA	Santa Fé	GAL	B	1	0	1	31700	364	317	0	0	4123402
COCCIDIOSE AVIÁRIA	Tamboara	GAL	B	1	0	1	32090	442	377	0	0	4126702
COCCIDIOSE AVIÁRIA	Toledo	GAL	B	2	0	2	39000	23400	1107	0	0	4127700
COCCIDIOSE AVIÁRIA	Três Barras do Paraná	GAL	B	6	0	6	114000	68400	3616	0	0	4127858
COCCIDIOSE AVIÁRIA	Tuneiras do Oeste	GAL	B	1	0	1	28500	166	123	0	0	4127908

OCORRÊNCIA DE ENFERMIDADES DE SUÍNOS NOTIFICADAS NA FICHA EPIDEMIOLÓGICA MENSAL, NO PARANÁ, EM 2014.



- Pleuropneumonia
- Influenza comum
- Circovirose
- Pneumonias inespecíficas
- Coccidiose
- Rinite Atrófica
- Outras causas
- Dça de Glasser
- Outras pasteureloses
- Colibacilose
- Enteropatia Proliferativa
- Pneumonia Enzoótica
- Outras clostridioses
- Dça do Edema
- Meningite Streptocócica
- Sarna
- Tétano
- Cisticercose
- Erisipela

MUITO OBRIGADA!



Contatos:

epidemio@adapar.pr.gov.br

martafreitas@adapar.pr.gov.br

Unidades Locais de Sanidade Agropecuária

